

Internet Application Guide

インターネット出願ガイド

2019



パソコンで!



タブレットで!



スマホで!

24

いつでも出願可能

願書の取り寄せ不要
24時間全国どこからでも出願可能



カンタン!スムーズ!

面倒な手続きは不要
PC等でカンタン入力

インターネット出願を実施する入試制度

- ・AO入試
- ・指定校推薦入試
- ・公募制推薦入試
- ・附属高等学校特別選抜
- ・センター試験利用入試
- ・一般入試
- ・社会人特別選抜
- ・帰国生徒特別選抜
- ・外国人留学生特別選抜
- ・短期大学 専攻科
- ・大学 編入学

植草学園大学/植草学園短期大学

インターネット出願の流れ

STEP 1

必要な環境と書類を準備する

STEP 2

出願登録をする

STEP 3

入学検定料の支払い



STEP 4

出願書類を郵送する

STEP 5

受験票を印刷する

STEP 1 必要なインターネットの環境と書類を準備する

パソコン 	Windows : Internet Explorer 11.x Microsoft Edge Google Chrome Firefox	※セキュリティソフトをインストールしている場合は、インターネット出願が正常に動作しない場合がありますのでご注意ください。 ※セキュリティソフトについては、各メーカーのサポートセンターにお問い合わせください。 ※出願登録の際には、メールアドレスの入力が必要です。フリーメール (Gmail や Yahoo!メールなど) アドレスで構いませんがドメイン (@uekusa.ac.jp) を受信できるよう設定してください。
	Mac OS : Safari	
スマートフォン タブレット 	iOS : 10.0 以上	
	Android : 5.0 以上	

印刷ができる環境 (A4用紙が印刷可能なプリンター)

●必要書類

- ・調査書等
- ・証明書写真 (顔写真) データ
- ・志願理由書* (大学入試センター利用入試を除くすべての入試)
- ・A〇入試課題小論文* (大学 発達教育学部・短大 A〇入試)
- ・推薦書* (推薦入試・附属高等学校特別選抜試験)
- ・センター試験成績請求票 (大学入試センター利用入試)

※インターネット出願サイトからダウンロードしてA4サイズに印刷してください。

●インターネット出願入試スケジュール

試験日	試験区分	①出願登録期間 (注意)	②入学検定料支払期限	③出願書類郵送締切日 必着
8/31(金)	植草学園大学附属 高等学校特別選抜試験	H30/ 8/20(月) 9:00~ 8/26(日) 15:00	出願登録した 翌日の 23:59 まで 出願登録期間最終日に出 願登録した場合は当日の 19:00 まで	8/27(月)
9/ 1(土)	A〇1期			8/27(月)
10/13(土)	A〇2期	H30/ 9/27(木) 9:00 ~10/ 5(金) 15:00		10/ 6(土)
	編入学A日程			
11/ 7(水)	推薦 指定校制・公募制	H30/10/24(水) 9:00~ 10/31(水) 15:00		11/ 1(木)
	社会人A日程			
	専攻科A日程			
大学入試 センター 試験日	センター利用A日程	H30/12/20(木) 9:00~ H31/ 1/14(月) 15:00		1/15(火)
	センター利用B日程	H31/ 2/19(火) 9:00~ 2/27(水) 15:00		2/28(木)
2/ 1(金)	一般A日程	H31/ 1/10(木) 9:00~ 1/24(木) 15:00		1/25(金)
	社会人B日程			
	帰国生徒			
	外国人留学生			
	専攻科B日程			
	編入学B日程			
3/ 6(水)	一般B日程	H31/ 2/19(火) 9:00~ 2/27(水) 15:00	2/28(木)	
相談の上決定	A〇3期	H30/10/17(水) 9:00~ H31/ 3/11(月) 15:00	3/12(火)	
	専攻科C日程	H31/ 2/ 5(火) 9:00~ 3/11(月) 15:00		

STEP 2 出願登録をする

植草学園大学・植草学園短期大学ホームページ「インターネット出願」にアクセスしてください。

※出願登録前に「はじめに」をよく読んでください。

インターネット出願サイトの「出願登録」ボタンをクリック後、画面の指示に従って登録してください。



出願者情報の入力・確認画面では、必ず入力した内容（特に生年月日・電話番号・住所）に誤りがないか、十分に確認してください。

出願者情報の確認画面を過ぎると内容の変更ができません。

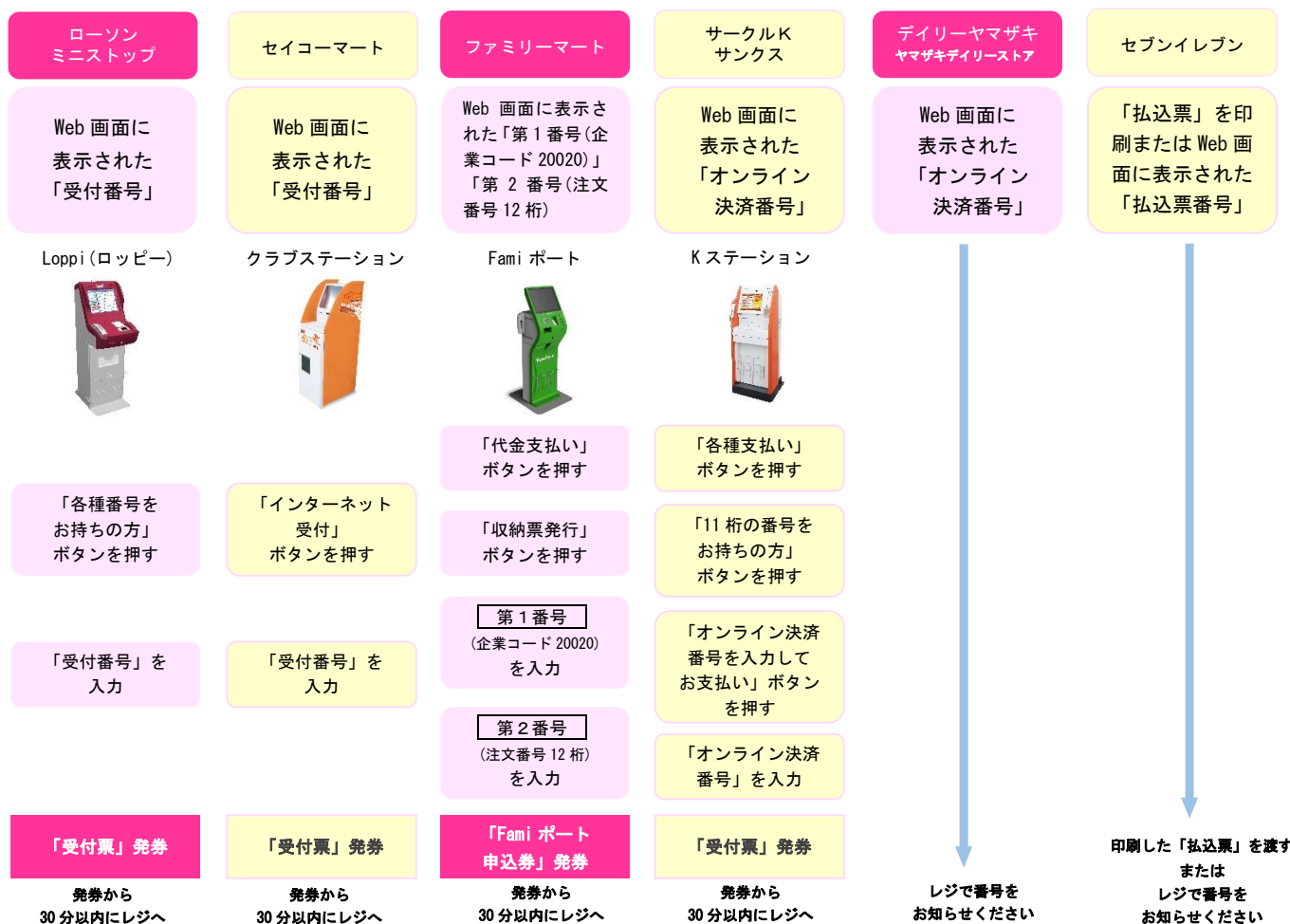
出願登録番号は、STEP 4の出願書類郵送時に必要ですので、必ずメモしてください。

支払い番号は、STEP 3の検定料納入の際に必要なですので、必ずメモしてください。

STEP 3 入学検定料の支払い 入学検定料 大学 35,000 円（センター試験利用入試 10,000 円） 短大 30,000 円

出願登録した翌日の 23:59 まで（出願登録期限日に申し込んだ場合は当日の 19:00 までに）下記の通り入学検定料をお支払いください。

上記の期限を過ぎますと、登録された内容での支払いができなくなります。 ※別途、入学検定料支払い手数料 900 円（税込）が必要です。



STEP 4 出願書類を郵送する

- ・入学検定料のお支払い後に届く「支払完了メール」記載のURL、もしくはインターネット出願サイトの「出願内容を確認」のいずれかにアクセスして「Web入学志願票」と「封筒貼付用宛名シート」、その他の出願に必要な書類「志願理由書・AO入試課題小論文・推薦書など」をダウンロードし、ページの拡大・縮小はせずA4サイズで印刷してください。

- ・必要な出願書類一式を市販の角2封筒（A4サイズが入る封筒）に入れ、印刷した「封筒貼付用宛名シート」を貼付し、郵便局の窓口から簡易書留速達で郵送してください。（出願郵送締切日 必着）

STEP 5 受験票を確認、印刷する

受験票は入学検定料支払い後、インターネット出願サイトの「出願内容を確認」からダウンロードが可能となります。

試験当日までに印刷して、必ず持参してください。

よくあるご質問 インターネット出願ガイド Q&A

Q 自宅にパソコンやプリンターが無い場合は出願できませんか？

A できます。自宅以外（学校等）のパソコンも利用できます。プリンターが無い場合は、一部のコンビニにて、メディアリーダーを備えたコピー機があります。お持ちのメディアに印刷が必要な PDF ファイルを入れて、コンビニの店頭へお持ちください。
※やむを得ない事情がある場合は、入試・広報課（電話 043-239-2600）に直接お問い合わせください。

Q 氏名や住所の漢字が、登録の際にエラーになってしまいます。

A 氏名や住所などの個人情報を入力する際、JIS 第 1 水準・第 2 水準以外の漢字は登録エラーになる場合があります。その場合は、代替の文字を入力してください。
<例>高木→高木 山崎→山崎 （ローマ字）Ⅲ→3

Q ポップアップがブロックされ画面が表示できません。

A Google ツールバーや Yahoo! ツールバーなどポップアップブロック機能を搭載しているツールバーをインストールしている場合、ポップアップ画面が表示されない場合があります。本学のインターネット受験サイト（www.postanet.jp）のポップアップを常に許可するよう設定してください。

Q 写真のアップロード方法がわかりません。

A 写真は、デジタルカメラなどで撮影したデジタル写真を用意してください。写真データをパソコンのデスクトップ等に保存してください。出願登録画面の案内に沿ってアップロードしてください。スマートフォンから出願登録をする場合はスマートフォンに保存した写真を使用できます。

Q 出願登録番号を忘れてしまいました。

A ガイダンス画面の「出願内容の確認」ボタンより「出願登録番号を忘れた方へ」へ進み、必要情報を入力すると、出願登録番号をメールにて通知します。

Q 出願登録後に出願内容を変更することはできますか？

A 入学検定料支払後の出願情報（試験区分、学部専攻、試験科目等）の変更は認めません。出願登録時に間違いが無いようご確認ください。クレジットカードの支払いの場合、出願登録と同時に入学検定料の支払いが完了しますので、特に注意してください。コンビニ・ペイジー支払いの場合は、入学検定料を支払う前であれば、既に登録した情報を放棄し、もう一度、最初から出願登録を行うことで変更可能です。再度、出願登録を行った際の出願登録番号と支払いに必要な番号を使って出願書類の郵送と入学検定料支払いを行う必要があります。
※入学検定料支払い後の出願情報の住所・氏名・電話番号等に誤りや変更が生じた場合は、入試・広報課までご連絡ください。