

令和3年度 植草学園大学・植草学園短期大学「学生満足度アンケート」実施概要

植草学園大学自己点検評価委員会

植草学園短期大学自己点検評価委員会

1. 趣旨

○学生生活全般における学生からの意見を聴取し、環境改善のために実施する。

2. 実施対象となる学生

大学 2年次及び4年次

短期大学 1年次及び2年次

3. 実施時期

令和3年12月1日～令和4年1月31日

4. 実施方法

学生用ポータルサイト「キャンパスプランポータル」を利用したWEB上アンケートにより実施。学生は自身のスマートフォン又はパソコンから回答する。

5. 結果の活用

集計結果のほか、学生からの自由意見を教員や事務局で共有し、学生の生活環境の改善に役立てている。学生にはキャンパスプランポータルにおいて、意見への回答をまとめ、フィードバックしている。

※詳細については、別紙参照。

令和3年度 植草学園大学 学生満足度アンケート 集計結果

実施期間 令和3年12月1日 ~ 令和4年1月31日

発達教育学部 2年生

回答者数 111人 / 在籍者数 119人 回答率: 93.3%

質問番号	設問1	設問2(1)	設問2(2)	設問3	設問4(1)	設問4(2)	設問5	設問6	設問7(1)	設問7(2)	設問8(1)	設問8(2)	設問8(3)	設問9	設問10	設問11	総平均
平均	3.4	3.9	3.4	3.3	3.6	3.4	3.9	3.9	3.9	3.5	3.4	3.6	3.9	3.9	3.7	3.6	3.6

発達教育学部 4年生

回答者数 121人 / 在籍者数 139人 回答率: 87.1%

質問番号	設問1	設問2(1)	設問2(2)	設問3	設問4(1)	設問4(2)	設問5	設問6	設問7(1)	設問7(2)	設問8(1)	設問8(2)	設問8(3)	設問9	設問10	設問11	総平均
平均	3.8	3.8	3.5	4.0	4.0	4.0	3.8	3.9	3.9	3.6	3.4	3.8	4.3	4.0	3.9	3.6	3.8

保健医療学部 2年生

回答者数 68人 / 在籍者数 69人 回答率: 98.6%

質問番号	設問1	設問2(1)	設問2(2)	設問3	設問4(1)	設問4(2)	設問5	設問6	設問7(1)	設問7(2)	設問8(1)	設問8(2)	設問8(3)	設問9	設問10	設問11	総平均
平均	3.3	3.7	3.1	4.0	3.3	3.3	3.9	3.9	3.7	3.7	3.6	3.6	4.3	3.9	3.8	3.4	3.7


保健医療学部 4年生

回答者数 32人 / 在籍者数 32人 回答率: 100%

質問番号	設問1	設問2(1)	設問2(2)	設問3	設問4(1)	設問4(2)	設問5	設問6	設問7(1)	設問7(2)	設問8(1)	設問8(2)	設問8(3)	設問9	設問10	設問11	総平均
平均	3.5	3.3	3.3	4.0	3.6	3.5	3.7	3.8	3.7	3.4	3.0	3.4	3.8	3.7	3.6	3.3	3.5



- 設問1 入学時の気持ち
- 設問2(1) 授業(1)授業の内容やレベル
- 設問2(2) 授業(2)授業の組み方・時間割・履修登録の手続きなど
- 設問3 学外での実習
- 設問4(1) キャリア支援(1)進学や就職
- 設問4(2) キャリア支援(2)資格試験等
- 設問5 教員の対応
- 設問6 職員(各種事務室・支援室)の対応
- 設問7(1) 施設・設備(1)学修環境(教室・PC室・図書館・体育館・ピアノ練習室・キャンパスプランポータルなど)
- 設問7(2) 施設・設備(2)生活環境(ロッカー室・学生ホール・食堂・売店・駐車(輪)場など)
- 設問8(1) 学生生活(1)学友会・サークル活動・各種行事
- 設問8(2) 学生生活(2)健康や悩みごとへの相談
- 設問8(3) 学生生活(3)友人関係
- 設問9 自己の人間的な成長
- 設問10 学生生活の総合的な満足度
- 設問11 後輩などに本学への入学を勧めたいと思いますか?



注: 満足群は、「満足」と「やや満足」の合計である。
不満足群は、「不満足」と「やや不満足」の合計である。

平成30年度入学生 植草学園大学 学生満足度アンケート（令和元年度・令和3年度）結果比較

実施期間 (令和元年度) 発達 令和2年1月15日 保健 令和元年12月18日
(令和3年度) 令和3年12月1日 ~ 令和4年1月31日

平成30年度生

発達教育学部 2年次(令和元年度)

回答者数 110人 / 在籍者数 143人 回答率: 76.9%

質問番号	設問1	設問2(1)	設問2(2)	設問3	設問4(1)	設問4(2)	設問5	設問6	設問7(1)	設問7(2)	設問8(1)	設問8(2)	設問8(3)	設問9	設問10	設問11	総平均
平均	3.6	3.4	3.4	3.4	3.8	3.8	3.6	3.8	3.6	3.5	3.3	3.6	3.6	3.6	3.6	3.1	3.6

平成30年度生

発達教育学部 4年次(令和3年度)

回答者数 121人 / 在籍者数 139人 回答率: 87.1%

質問番号	設問1	設問2(1)	設問2(2)	設問3	設問4(1)	設問4(2)	設問5	設問6	設問7(1)	設問7(2)	設問8(1)	設問8(2)	設問8(3)	設問9	設問10	設問11	総平均
平均	3.8	3.8	3.5	4.0	4.0	4.0	3.8	3.9	3.9	3.6	3.4	3.8	4.3	4.0	3.9	3.6	3.8

平成30年度生

保健医療学部 2年次(令和元年度)

回答者数 39人 / 在籍者数 39人 回答率: 100%

質問番号	設問1	設問2(1)	設問2(2)	設問3	設問4(1)	設問4(2)	設問5	設問6	設問7(1)	設問7(2)	設問8(1)	設問8(2)	設問8(3)	設問9	設問10	設問11	総平均
平均	3.5	3.6	3.9	3.5	3.7	3.6	3.8	3.7	3.5	3.4	3.5	3.6	3.5	3.6	3.5	3.0	3.6

平成30年度生

保健医療学部 4年次(令和3年度)

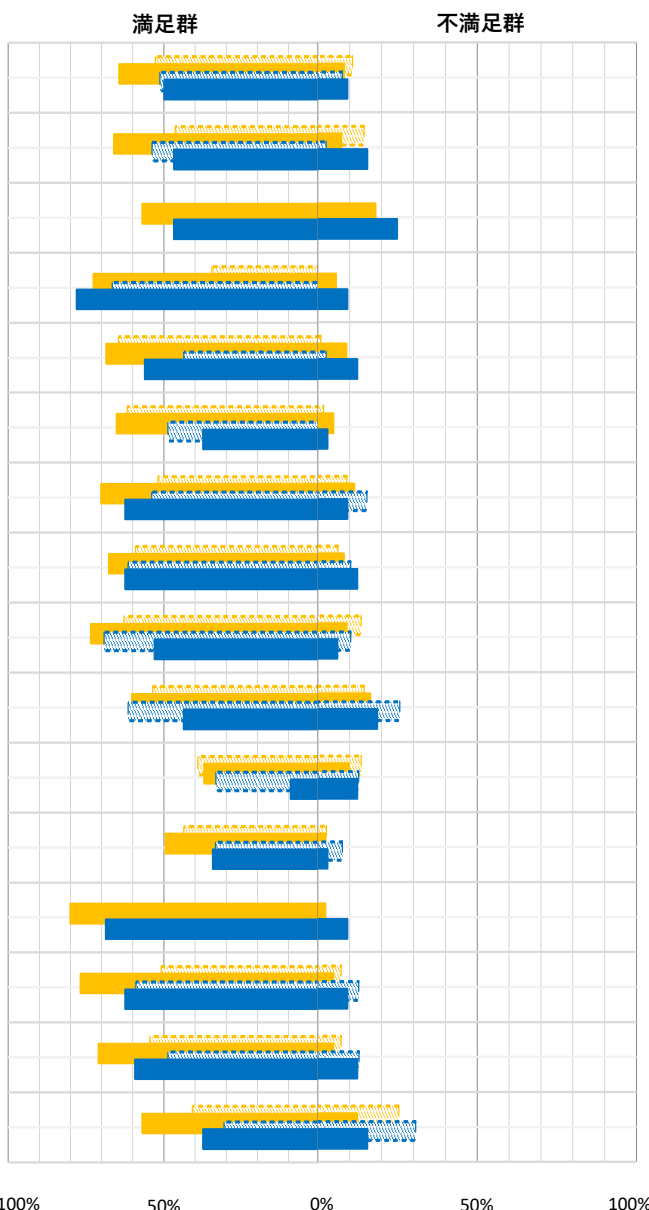
回答者数 32人 / 在籍者数 32人 回答率: 100%

質問番号	設問1	設問2(1)	設問2(2)	設問3	設問4(1)	設問4(2)	設問5	設問6	設問7(1)	設問7(2)	設問8(1)	設問8(2)	設問8(3)	設問9	設問10	設問11	総平均
平均	3.5	3.3	3.3	4.0	3.6	3.5	3.7	3.8	3.7	3.4	3.0	3.4	3.8	3.7	3.6	3.3	3.5

平成30年度生 発達2年次(令和元年)  平成30年度生 保健2年次(令和元年) 
平成30年度生 発達4年次(令和3年)  平成30年度生 保健4年次(令和3年) 

令和2年度に設問内容の見直しがあったため、同内容の設問に並び替え比較した

- 設問1 入学時の気持ち
- 設問2(1) 授業(1)授業の内容やレベル
- 設問2(2) 授業(2)授業の組み方・時間割・履修登録の手続きなど
※令和元年度は分かれた設問のため比較しない
- 設問3 学外での実習
- 設問4(1) キャリア支援(1)進学や就職
- 設問4(2) キャリア支援(2)資格試験等
- 設問5 教員の対応
- 設問6 職員(各種事務室・支援室)の対応
- 設問7(1) 施設・設備(1)学修環境(教室・PC室・図書館・体育館・ピアノ練習室・キャンパスプランポータルなど)
- 設問7(2) 施設・設備(2)生活環境(ロッカー室・学生ホール・食堂・売店・駐車(輪)場など)
- 設問8(1) 学生生活(1)学生会・サークル活動・各種行事
- 設問8(2) 学生生活(2)健康や悩みごとへの相談
- 設問8(3) 学生生活(3)友人関係
※令和元年度はないため比較しない
- 設問9 自己の人間的な成長
- 設問10 学生生活の総合的な満足度
- 設問11 後輩などに本学への入学を勧めたいと思いますか？



注: 満足群は、「満足」と「やや満足」の合計である。
不満足群は、「不満足」と「やや不満足」の合計である。

令和3年度 植草学園短期大学 学生満足度アンケート 集計結果

実施期間 令和3年12月1日 ~ 令和4年1月31日

こども未来学科 1年生

回答者数 71人 / 在籍者数 86人 回答率: 82.6%

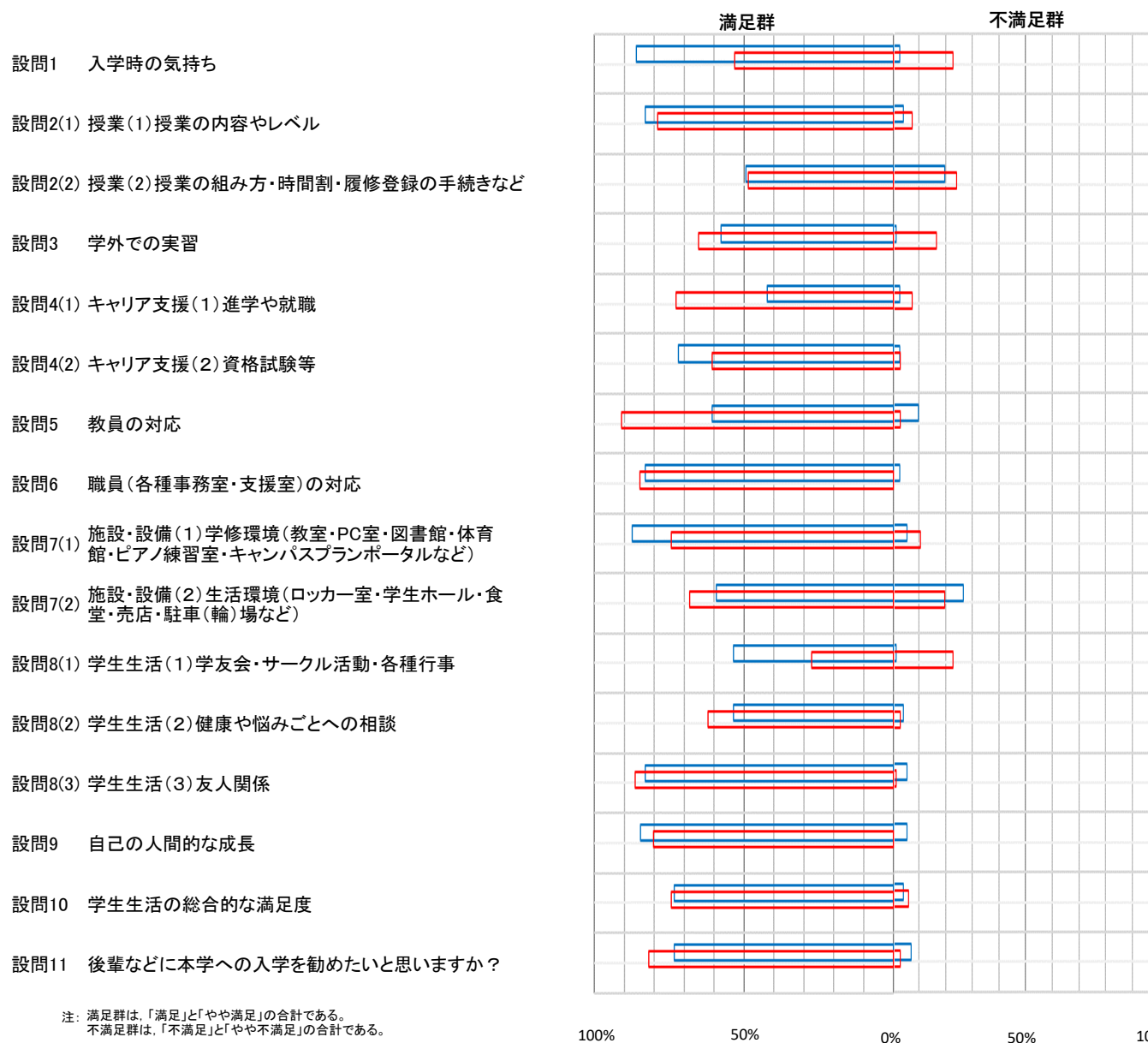
質問番号	設問1	設問2(1)	設問2(2)	設問3	設問4(1)	設問4(2)	設問5	設問6	設問7(1)	設問7(2)	設問8(1)	設問8(2)	設問8(3)	設問9	設問10	設問11	総平均
平均	4.2	4.1	3.4	3.8	3.6	4.0	3.7	4.3	4.2	3.5	3.7	3.7	4.3	4.1	4.0	4.1	3.9

こども未来学科 2年生

回答者数 66人 / 在籍者数 76人 回答率: 86.8%

質問番号	設問1	設問2(1)	設問2(2)	設問3	設問4(1)	設問4(2)	設問5	設問6	設問7(1)	設問7(2)	設問8(1)	設問8(2)	設問8(3)	設問9	設問10	設問11	総平均
平均	3.6	4.0	3.3	3.7	4.1	3.8	4.3	4.3	3.9	3.6	3.0	3.9	4.4	4.2	4.0	4.3	3.9

□ こども1年 □ こども2年



注: 満足群は、「満足」と「やや満足」の合計である。
不満足群は、「不満足」と「やや不満足」の合計である。

100% 50% 0% 50% 100%

令和2年度入学生 植草学園短期大学 学生満足度アンケート（令和2年度・令和3年度）結果比較

実施期間 (令和2年度) 令和 2年 1月 22日 ~ 令和 2年 2月 28日
 (令和3年度) 令和 3年 12月 1日 ~ 令和 4年 1月 31日

令和2年度生
 1年次(令和2年度)

回答者数 44人 / 在籍者数 78人 回答率: 56.4%

質問番号	設問1	設問2(1)	設問2(2)	設問3	設問4(1)	設問4(2)	設問5	設問6	設問7(1)	設問7(2)	設問8(1)	設問8(2)	設問8(3)	設問9	設問10	設問11	総平均
平均	3.8	4.0	3.1	3.2	3.3	3.5	4.3	4.2	4.1	3.9	3.0	3.6	4.4	3.9	3.8	4.1	3.8


令和2年度生
 2年次(令和3年度)

回答者数 66人 / 在籍者数 76人 回答率: 86.8%

質問番号	設問1	設問2(1)	設問2(2)	設問3	設問4(1)	設問4(2)	設問5	設問6	設問7(1)	設問7(2)	設問8(1)	設問8(2)	設問8(3)	設問9	設問10	設問11	総平均
平均	3.6	4.0	3.3	3.7	4.1	3.8	4.3	4.3	3.9	3.6	3.0	3.9	4.4	4.2	4.0	4.3	3.9

令和2年度生
 1年次(令和2年)
 2年次(令和3年)

- 設問1 入学時の気持ち
- 設問2(1) 授業(1)授業の内容やレベル
- 設問2(2) 授業(2)授業の組み方・時間割・履修登録の手続きなど
- 設問3 学外での実習
- 設問4(1) キャリア支援(1)進学や就職
- 設問4(2) キャリア支援(2)資格試験等
- 設問5 教員の対応
- 設問6 職員(各種事務室・支援室)の対応
- 設問7(1) 施設・設備(1)学修環境(教室・PC室・図書館・体育館・ピアノ練習室・キャンパスプランポータルなど)
- 設問7(2) 施設・設備(2)生活環境(ロッカー室・学生ホール・食堂・売店・駐車(輪)場など)
- 設問8(1) 学生生活(1)学友会・サークル活動・各種行事
- 設問8(2) 学生生活(2)健康や悩みごとへの相談
- 設問8(3) 学生生活(3)友人関係
- 設問9 自己の人間的な成長
- 設問10 学生生活の総合的な満足度
- 設問11 後輩などに本学への入学を勧めたいと思いますか？



注: 満足群は、「満足」と「やや満足」の合計である。
 不満足群は、「不満足」と「やや不満足」の合計である。