

令和4年度 植草学園大学・植草学園短期大学「学生満足度アンケート」実施概要

植草学園大学自己点検評価委員会

植草学園短期大学自己点検評価委員会

1. 趣旨

○学生生活全般における学生からの意見を聴取し、環境改善のために実施する。

2. 実施対象となる学生

大学 2年次及び4年次

短期大学 1年次及び2年次

3. 実施時期

令和4年11月14日～令和4年12月30日

4. 実施方法

学生用ポータルサイト「キャンパスプランポータル」を利用したWEB上アンケートにより実施。学生は自身のスマートフォン又はパソコンから回答する。

5. 結果の活用

集計結果のほか、学生からの自由意見を教員や事務局で共有し、学生の生活環境の改善に役立てている。学生にはキャンパスプランポータルにおいて、意見への回答をまとめ、フィードバックしている。

※詳細については、別紙参照。

令和4年度 植草学園大学 学生満足度アンケート 集計結果

実施期間 令和4年11月14日 ~ 令和4年12月30日

発達教育学部 2年生

回答者数 45人 / 在籍者数 82人 回答率: 54.9%

質問番号	設問1	設問2(1)	設問2(2)	設問3	設問4(1)	設問4(2)	設問5	設問6	設問7(1)	設問7(2)	設問8(1)	設問8(2)	設問8(3)	設問9	設問10	設問11	総平均
平均	3.9	4.0	3.9	3.6	3.8	3.7	4.1	4.0	4.2	3.9	3.8	3.8	4.1	3.7	3.9	3.8	3.9

発達教育学部 4年生

回答者数 107人 / 在籍者数 123人 回答率: 87.0%

質問番号	設問1	設問2(1)	設問2(2)	設問3	設問4(1)	設問4(2)	設問5	設問6	設問7(1)	設問7(2)	設問8(1)	設問8(2)	設問8(3)	設問9	設問10	設問11	総平均
平均	4.0	3.9	3.7	3.9	3.9	3.8	3.9	3.8	3.8	3.7	3.5	3.8	4.1	4.0	4.0	3.8	3.9

保健医療学部 2年生

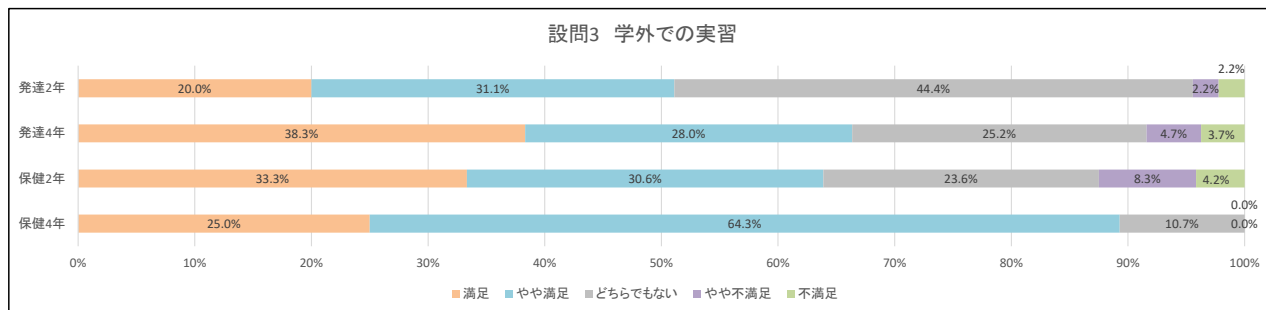
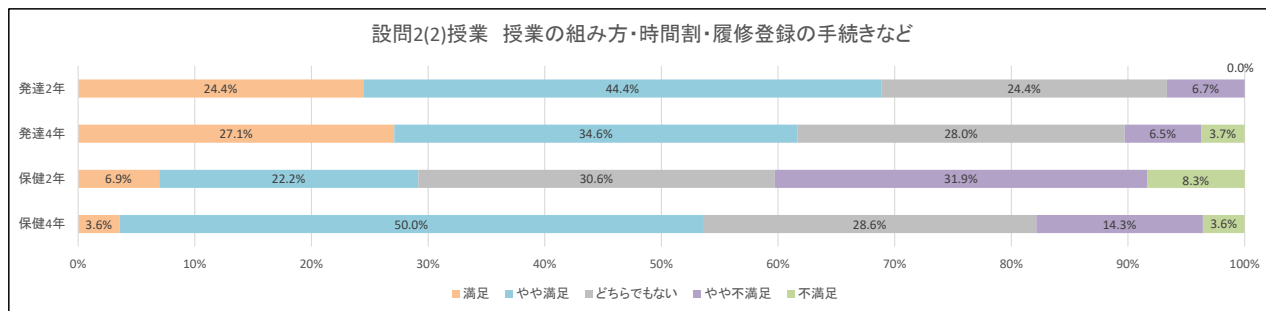
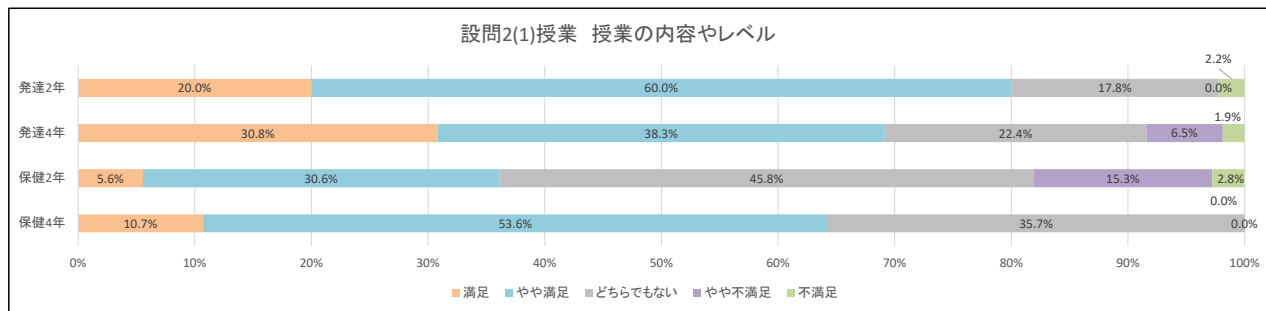
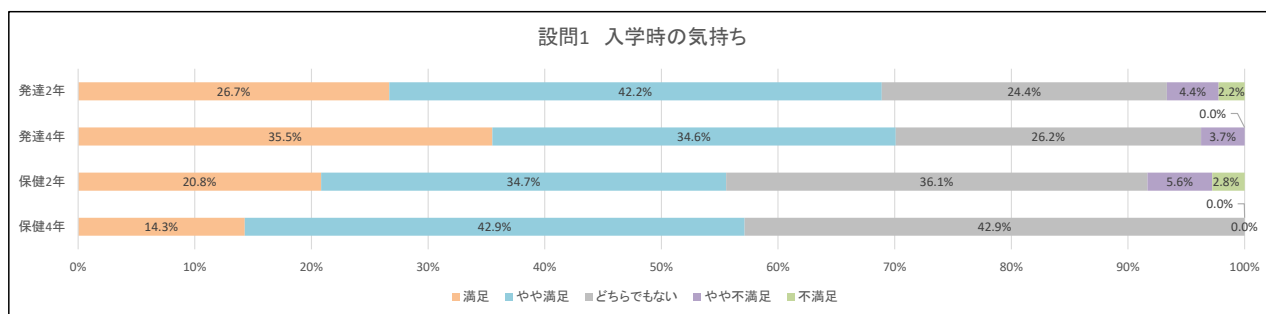
回答者数 72人 / 在籍者数 77人 回答率: 93.5%

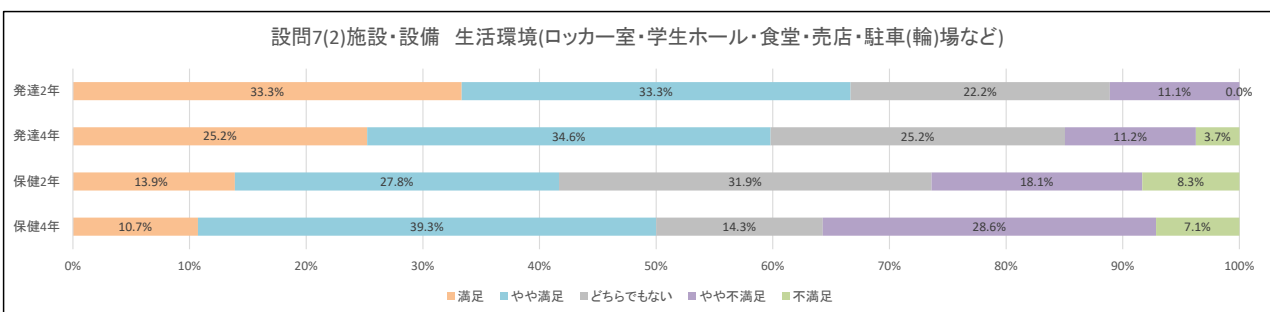
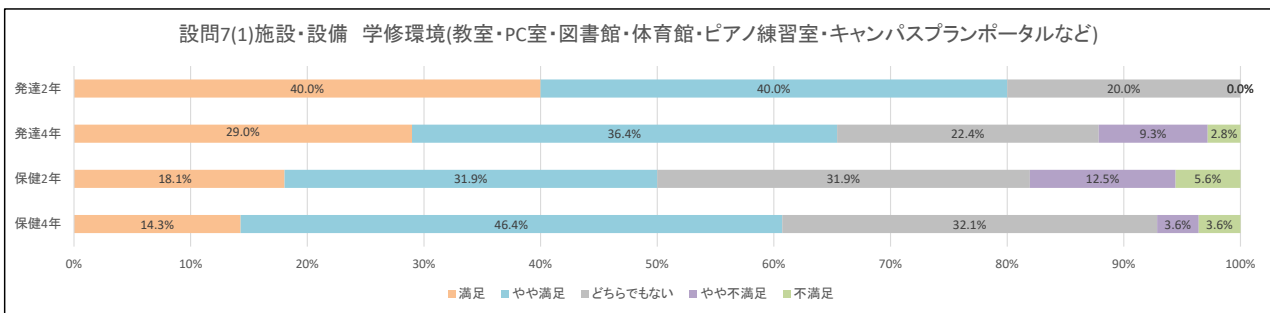
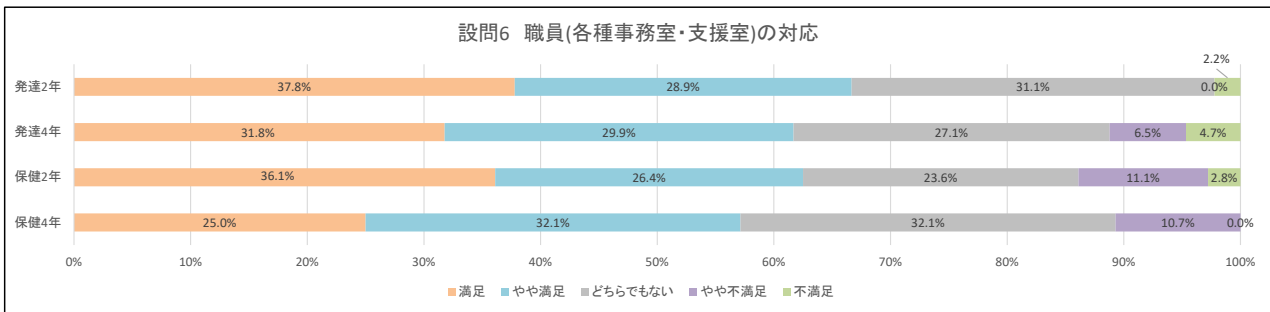
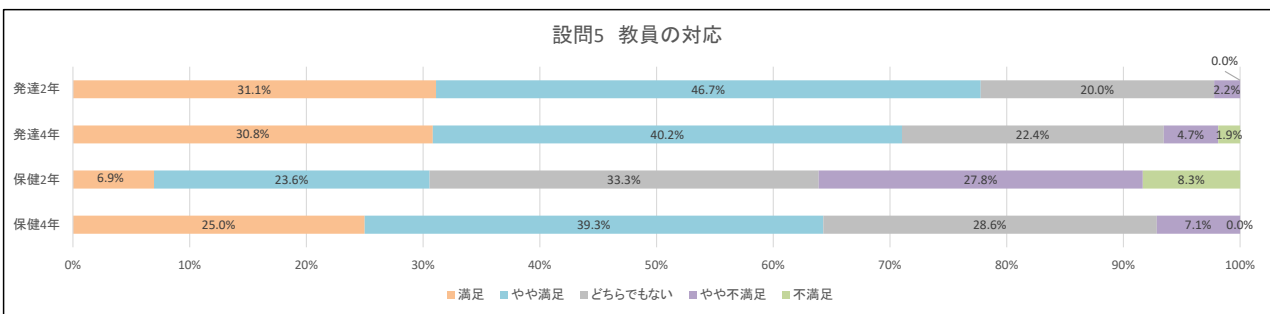
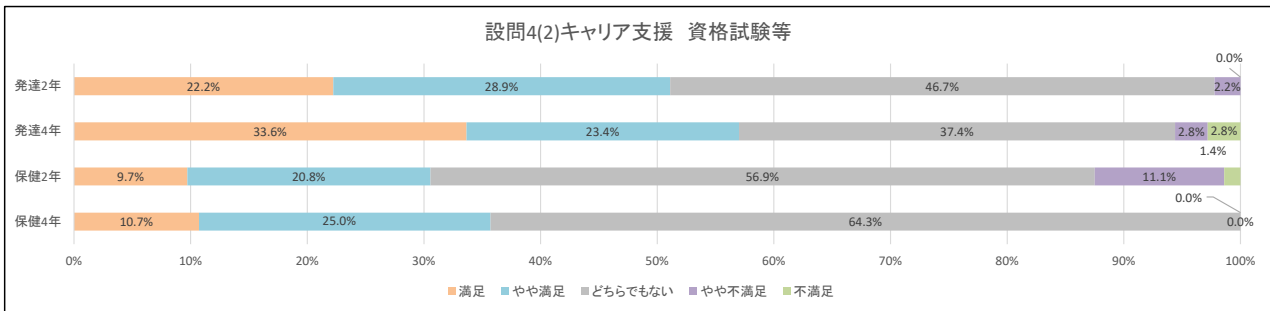
質問番号	設問1	設問2(1)	設問2(2)	設問3	設問4(1)	設問4(2)	設問5	設問6	設問7(1)	設問7(2)	設問8(1)	設問8(2)	設問8(3)	設問9	設問10	設問11	総平均
平均	3.7	3.2	2.9	3.8	3.2	3.3	2.9	3.8	3.4	3.2	3.3	3.5	4.1	3.5	3.2	2.6	3.3

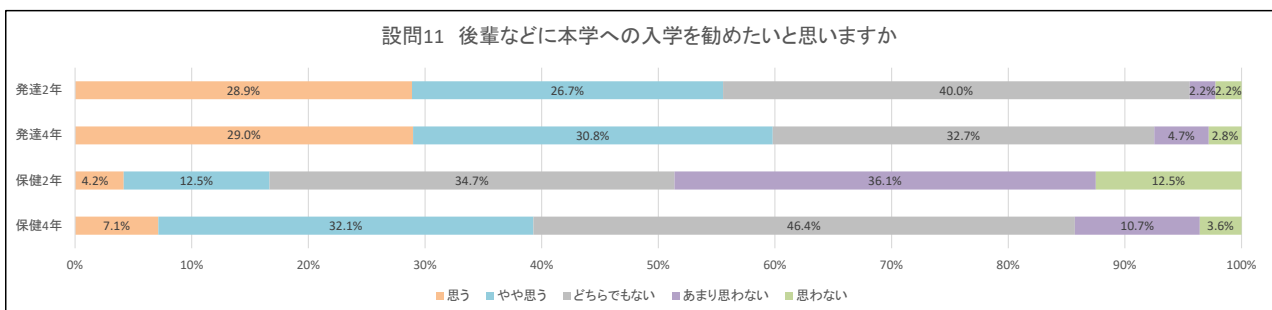
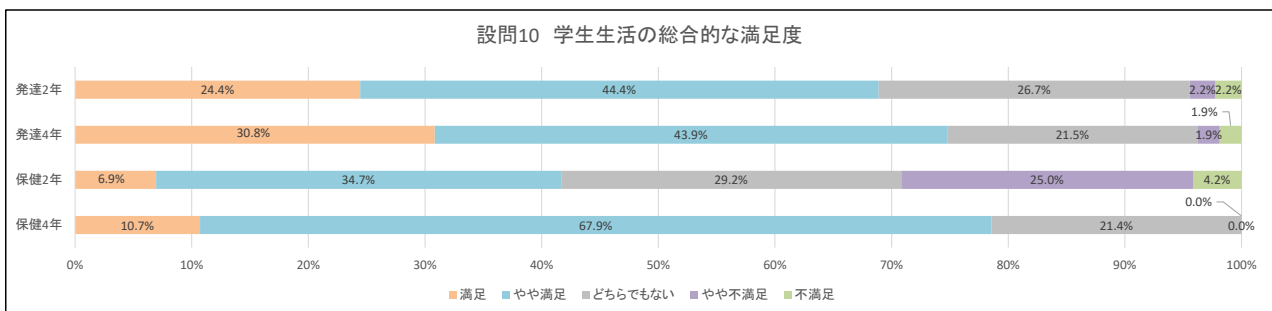
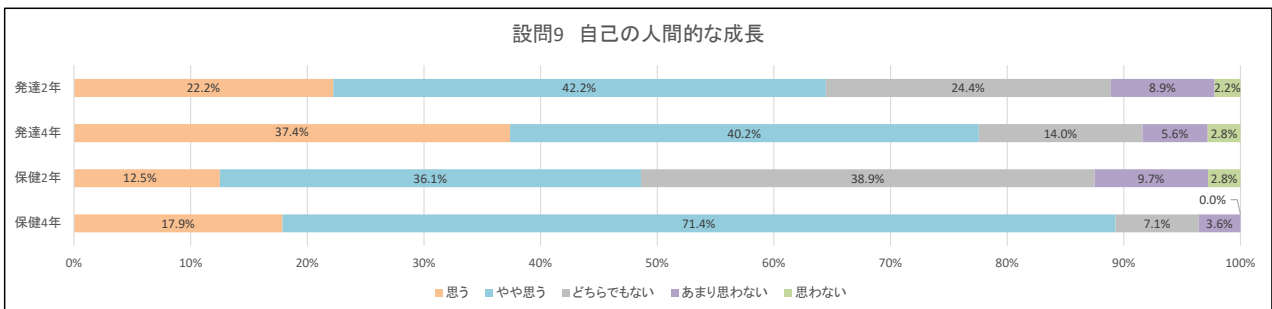
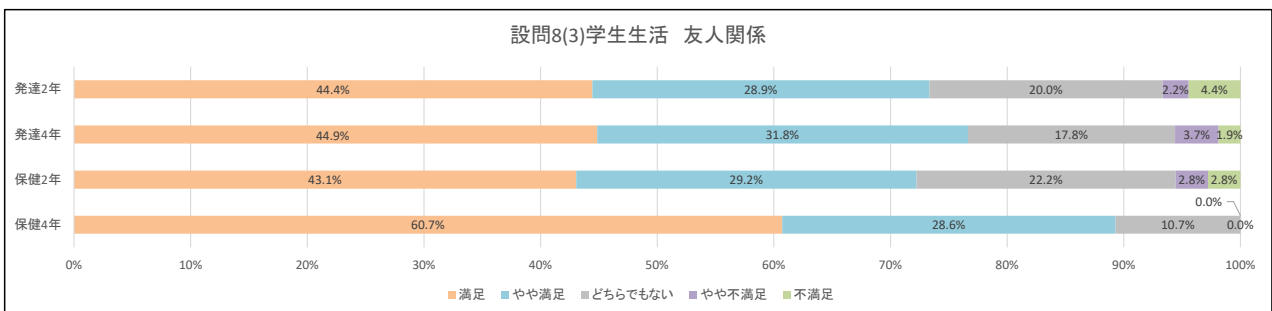
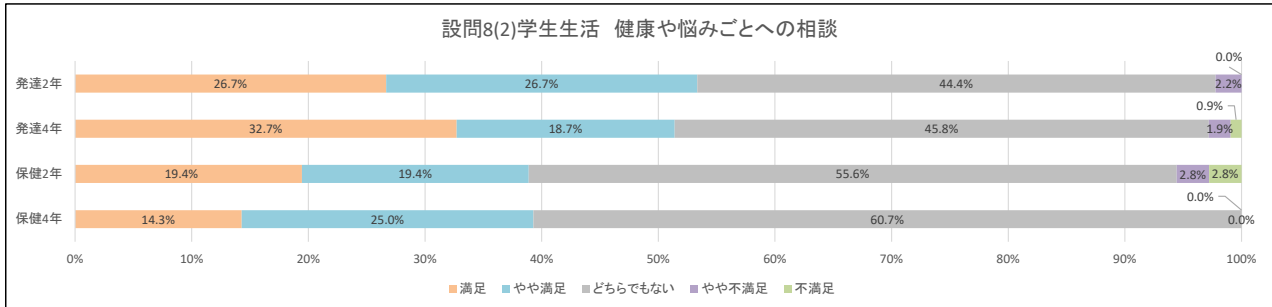
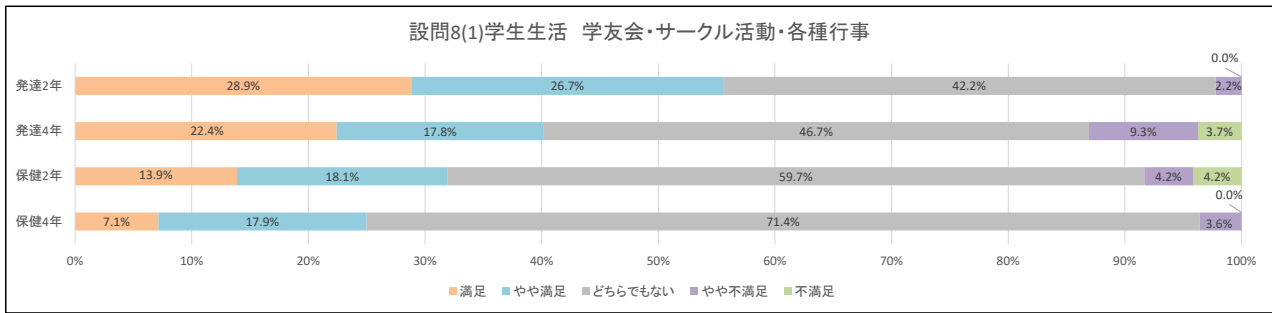
保健医療学部 4年生

回答者数 28人 / 在籍者数 29人 回答率: 96.6%

質問番号	設問1	設問2(1)	設問2(2)	設問3	設問4(1)	設問4(2)	設問5	設問6	設問7(1)	設問7(2)	設問8(1)	設問8(2)	設問8(3)	設問9	設問10	設問11	総平均
平均	3.7	3.8	3.4	4.1	4.0	3.5	3.8	3.7	3.6	3.2	3.3	3.5	4.5	4.0	3.9	3.3	3.7







植草学園大学 学生満足度アンケート 集計結果 令和元年度入学生(2年次(令和2年度)-4年次(令和4年度))比較

2年次 実施期間 令和 2年 1月 22日 ~ 令和 2年 2月 28日
4年次 実施期間 令和 4年 11月 14日 ~ 令和 4年 12月 30日

令和2年度・発達教育学部 2年生

回答者数 61人 / 在籍者数 124人 回答率: 49.2%

質問番号	設問1	設問2(1)	設問2(2)	設問3	設問4(1)	設問4(2)	設問5	設問6	設問7(1)	設問7(2)	設問8(1)	設問8(2)	設問8(3)	設問9	設問10	設問11	総平均
平均	4.0	3.7	3.6	3.6	3.7	3.6	3.9	4.0	3.9	3.8	3.4	3.8	4.1	3.8	3.7	3.8	3.8

令和4年度・発達教育学部 4年生

回答者数 107人 / 在籍者数 123人 回答率: 87.0%

質問番号	設問1	設問2(1)	設問2(2)	設問3	設問4(1)	設問4(2)	設問5	設問6	設問7(1)	設問7(2)	設問8(1)	設問8(2)	設問8(3)	設問9	設問10	設問11	総平均
平均	4.0	3.9	3.7	3.9	3.9	3.8	3.9	3.8	3.8	3.7	3.5	3.8	4.1	4.0	4.0	3.8	3.9

令和2年度・保健医療学部 2年生

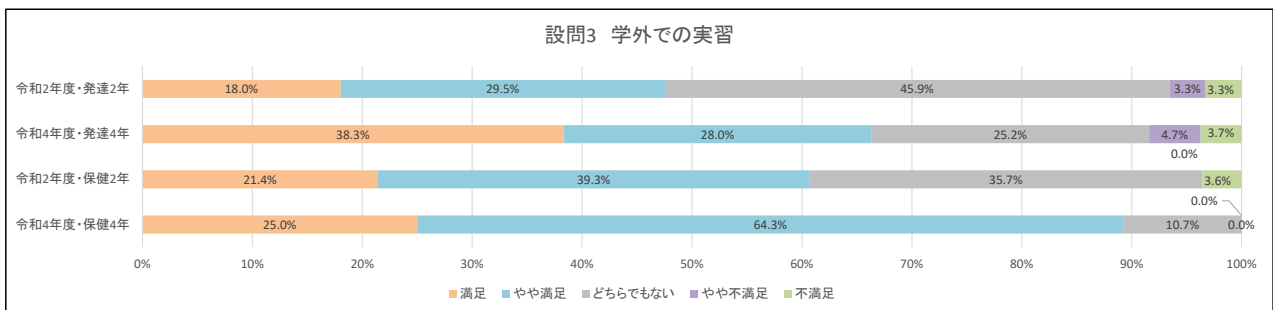
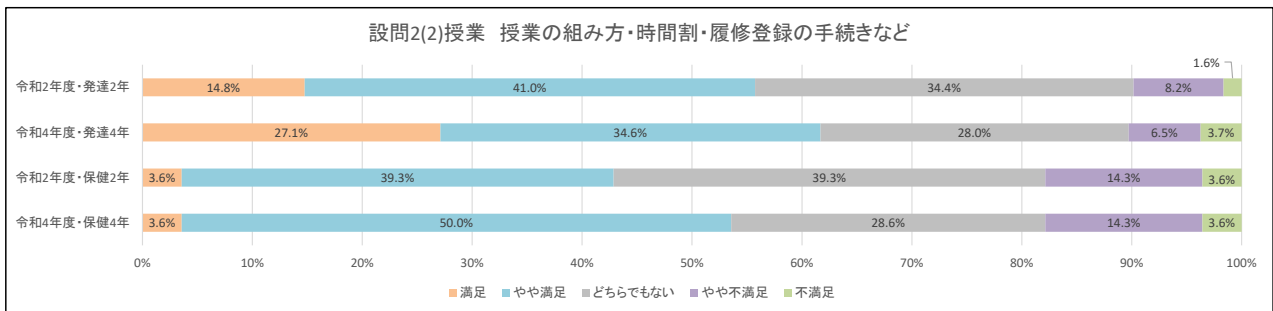
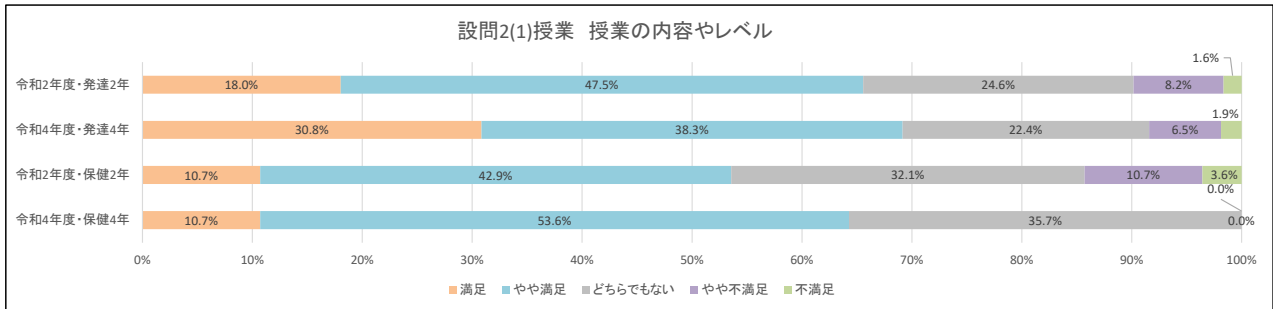
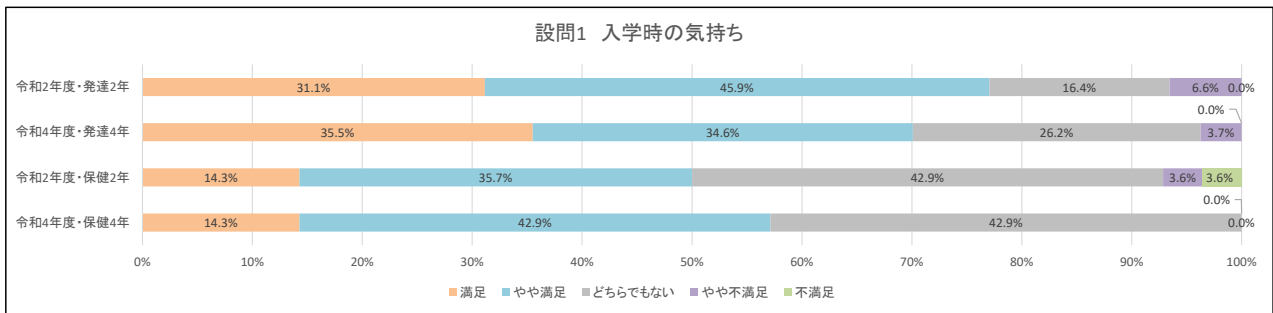
回答者数 28人 / 在籍者数 41人 回答率: 68.3%

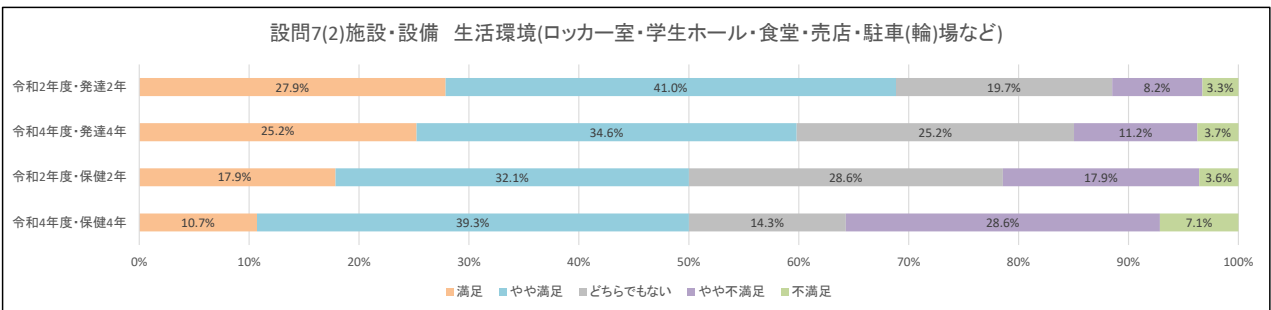
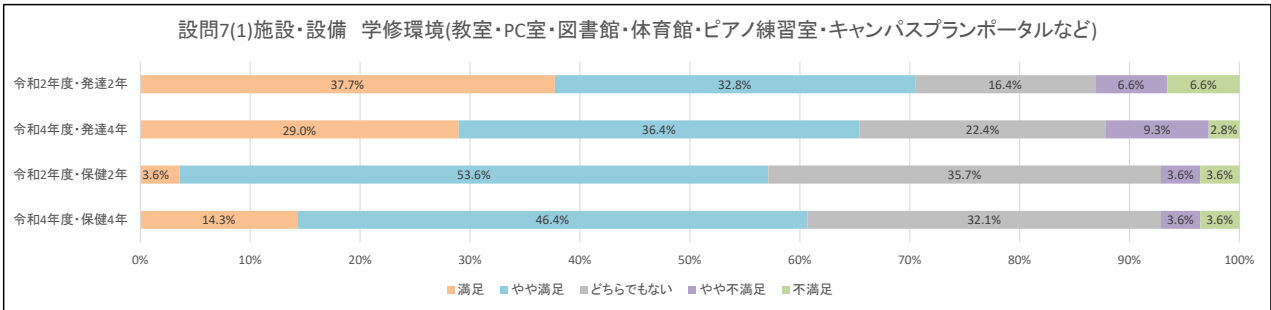
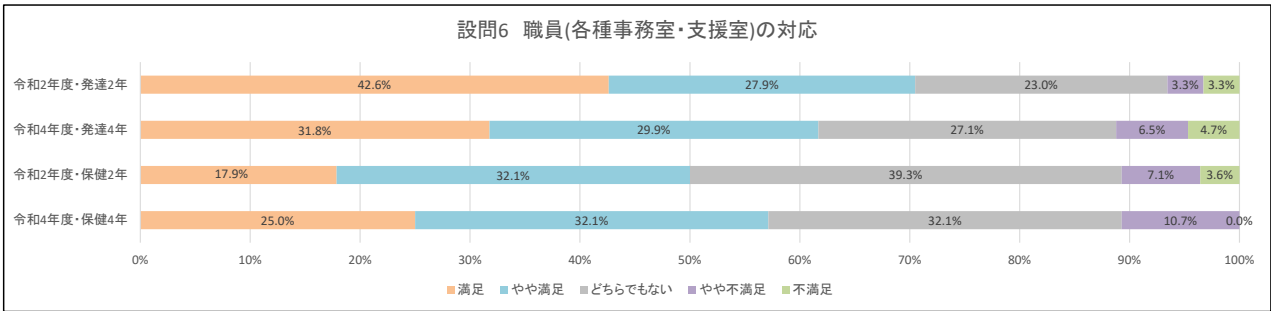
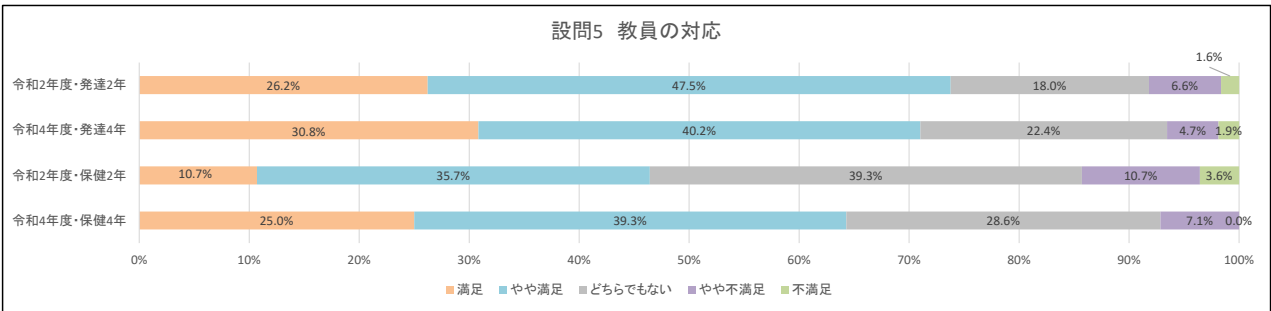
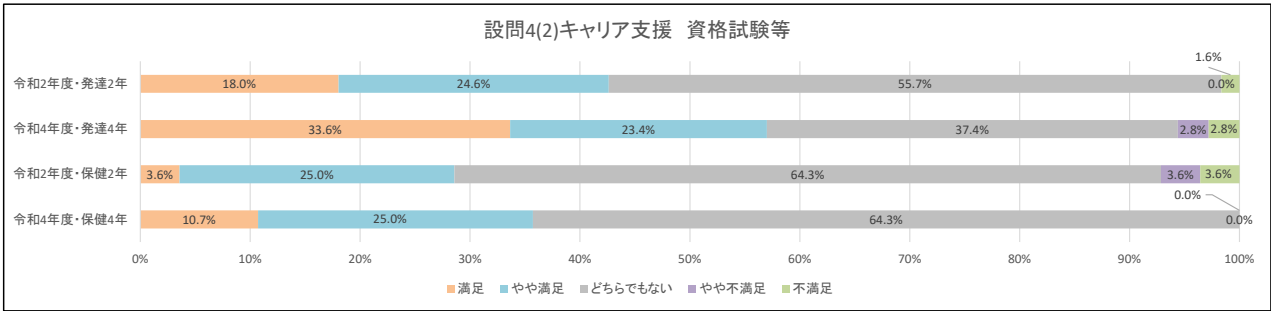
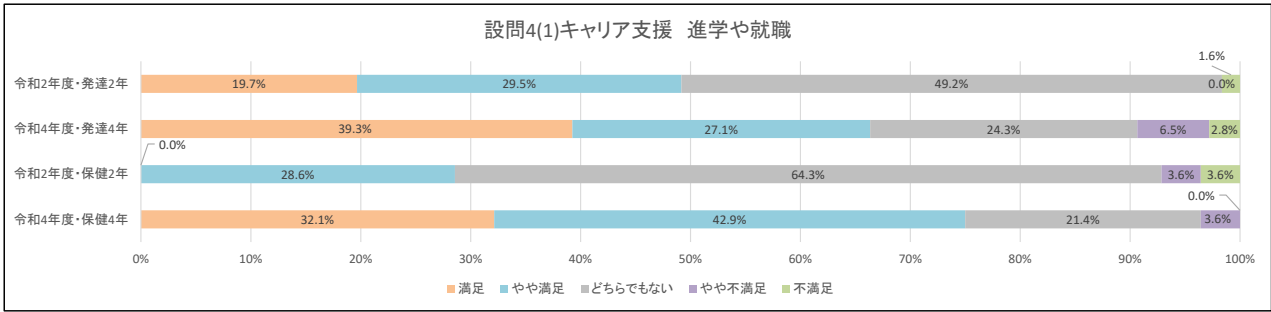
質問番号	設問1	設問2(1)	設問2(2)	設問3	設問4(1)	設問4(2)	設問5	設問6	設問7(1)	設問7(2)	設問8(1)	設問8(2)	設問8(3)	設問9	設問10	設問11	総平均
平均	3.5	3.5	3.3	3.8	3.2	3.2	3.4	3.5	3.5	3.4	2.9	3.4	4.3	3.6	3.5	3.3	3.5

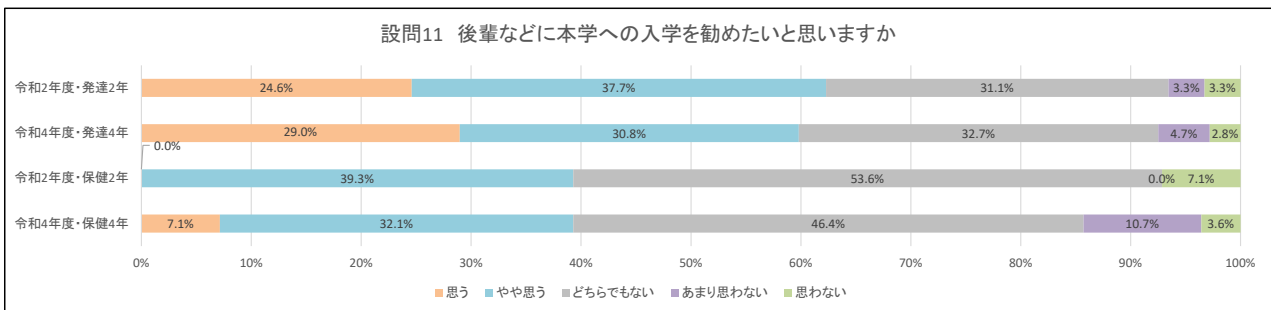
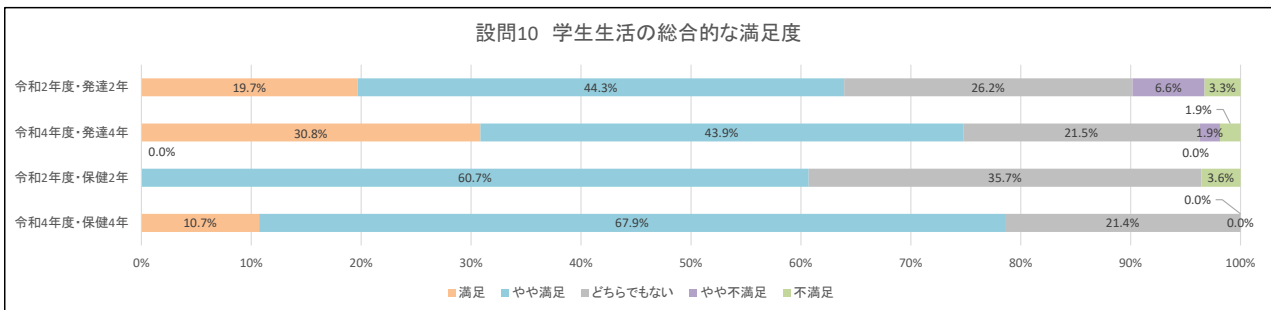
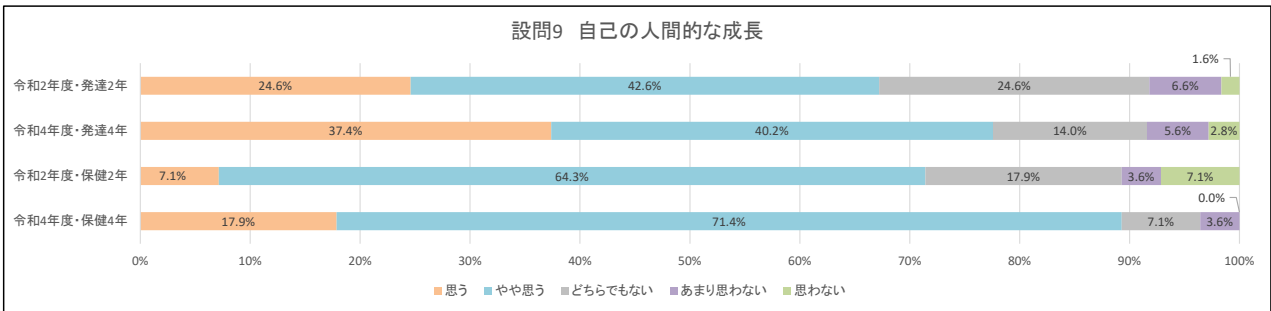
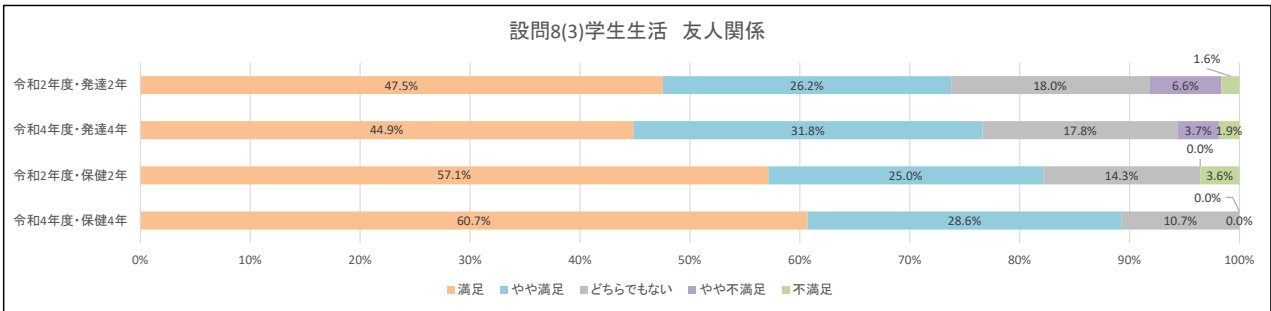
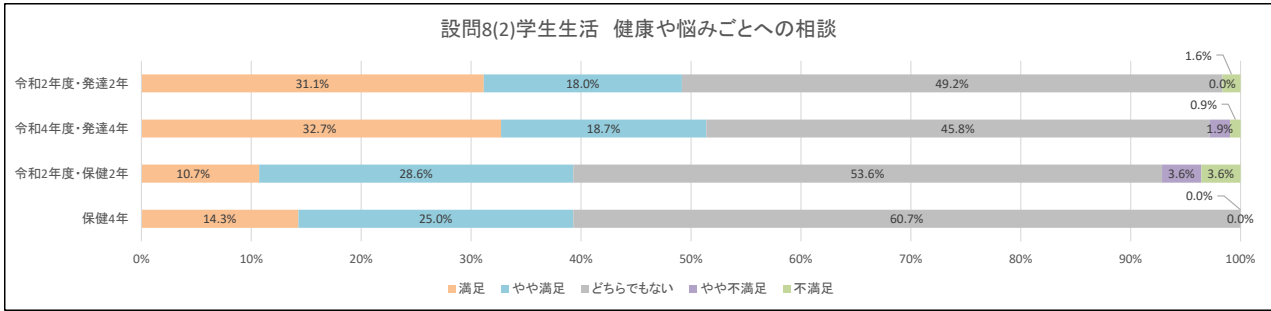
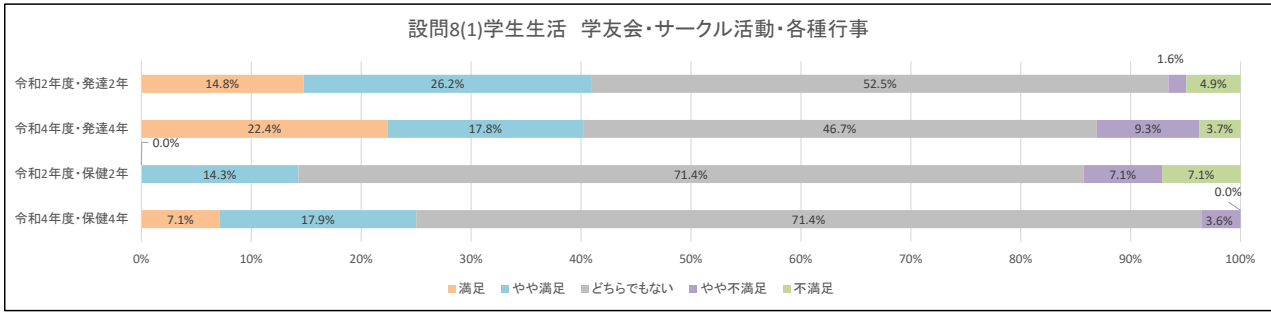
令和4年度・保健医療学部 4年生

回答者数 28人 / 在籍者数 29人 回答率: 96.6%

質問番号	設問1	設問2(1)	設問2(2)	設問3	設問4(1)	設問4(2)	設問5	設問6	設問7(1)	設問7(2)	設問8(1)	設問8(2)	設問8(3)	設問9	設問10	設問11	総平均
平均	3.7	3.8	3.4	4.1	4.0	3.5	3.8	3.7	3.6	3.2	3.3	3.5	4.5	4.0	3.9	3.3	3.7







令和4年度 植草学園短期大学 学生満足度アンケート 集計結果

実施期間 令和4年11月14日 ~ 令和4年12月30日

こども未来学科 1年生

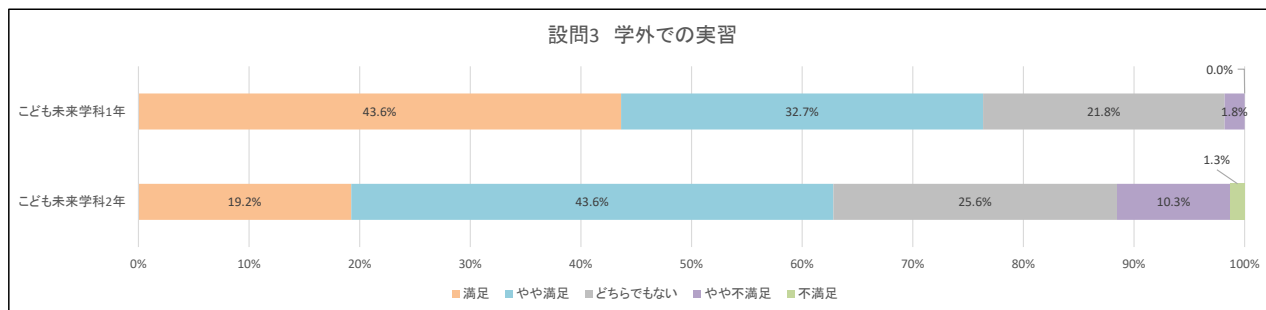
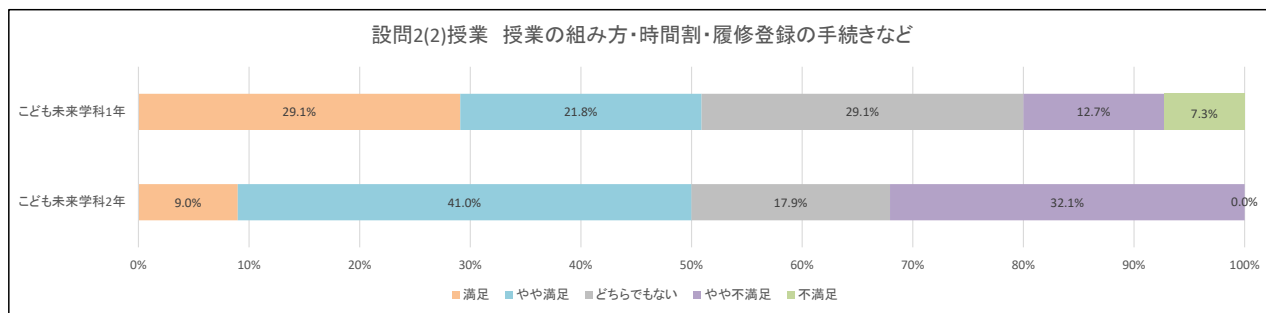
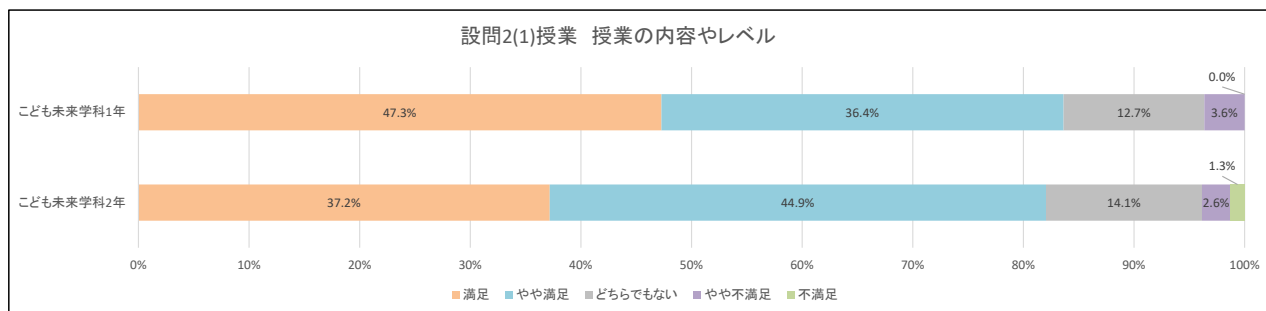
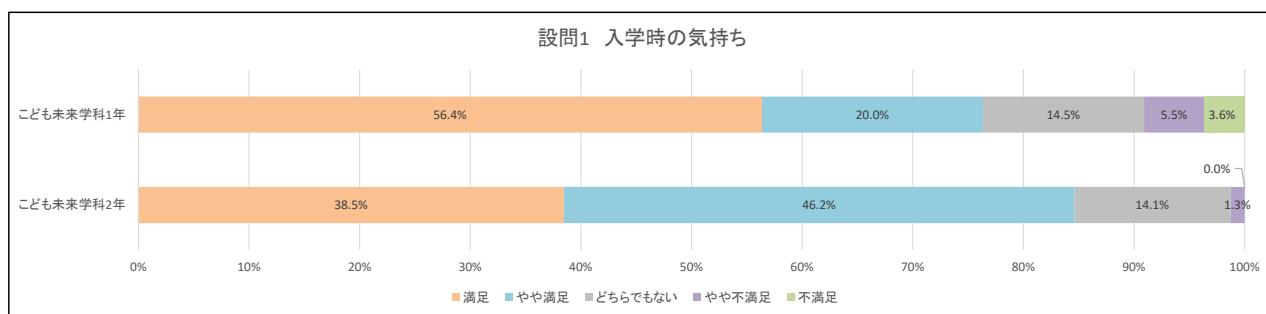
回答者数 55人 / 在籍者数 56人 回答率: 98.2%

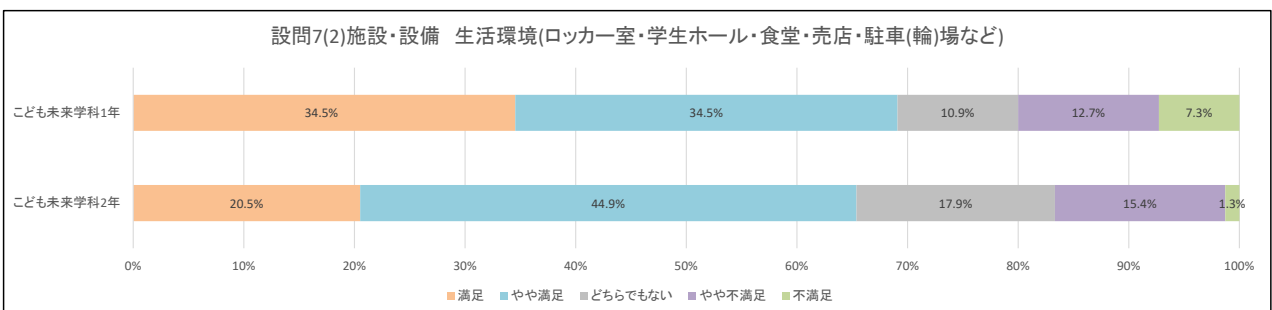
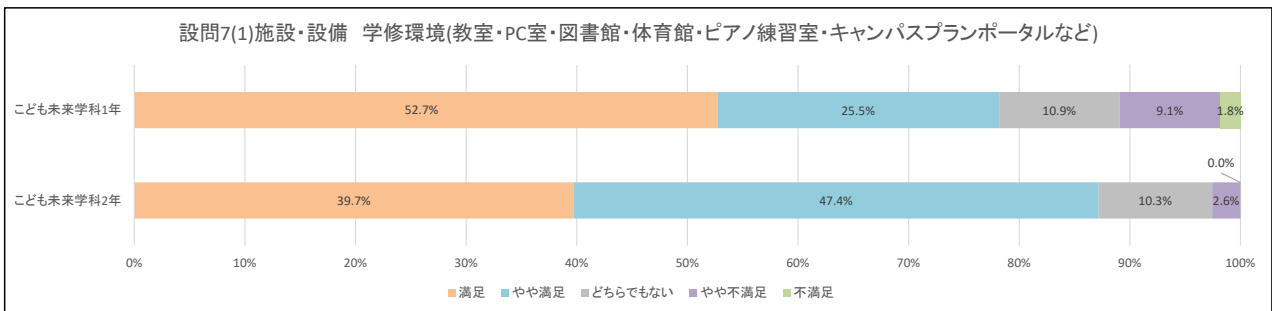
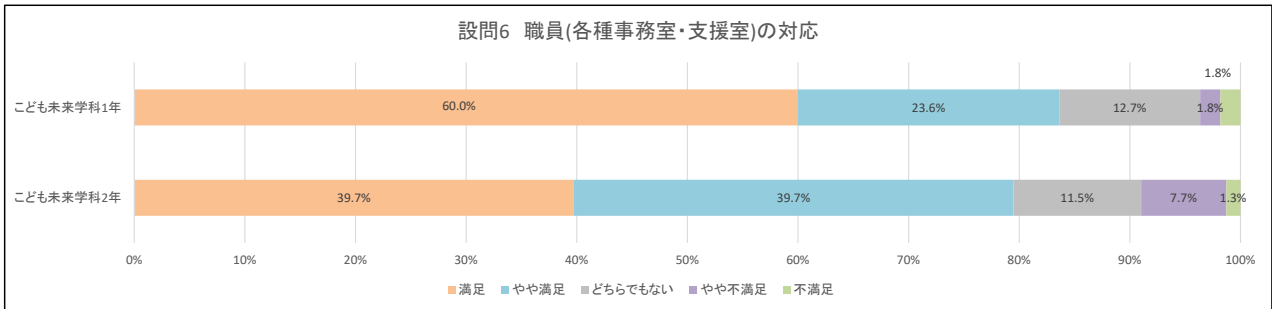
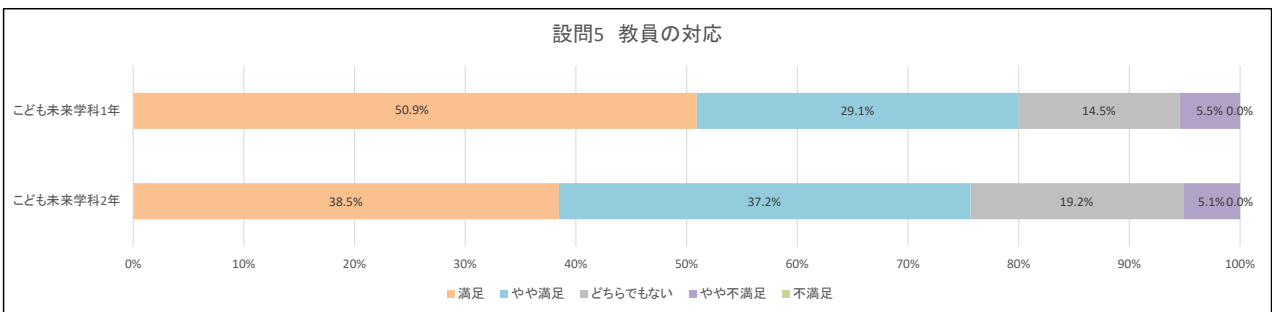
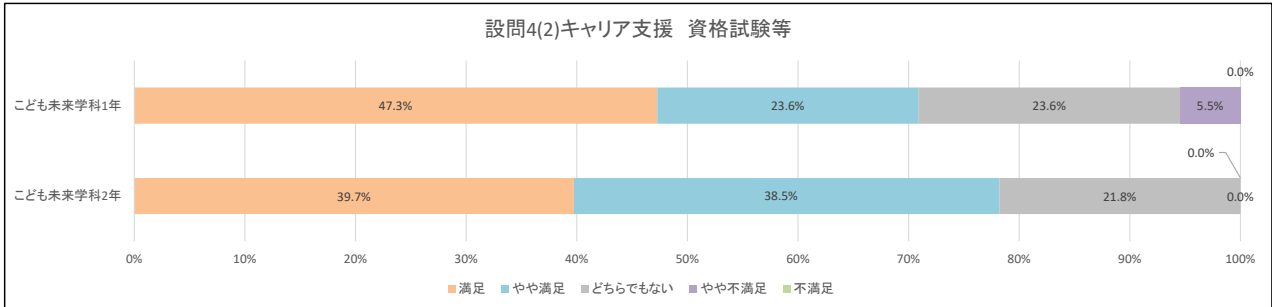
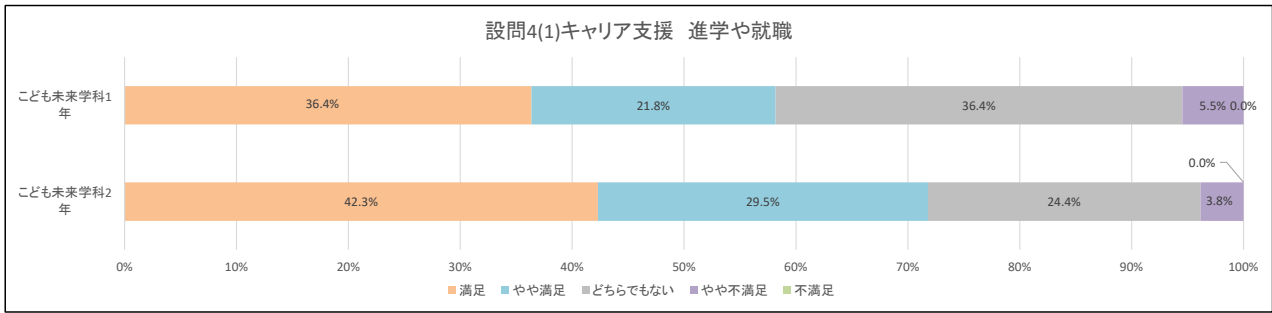
質問番号	設問1	設問2(1)	設問2(2)	設問3	設問4(1)	設問4(2)	設問5	設問6	設問7(1)	設問7(2)	設問8(1)	設問8(2)	設問8(3)	設問9	設問10	設問11	総平均
平均	4.2	4.3	3.5	4.2	3.9	4.1	4.3	4.4	4.2	3.8	3.7	4.0	4.4	4.2	4.2	4.2	4.1

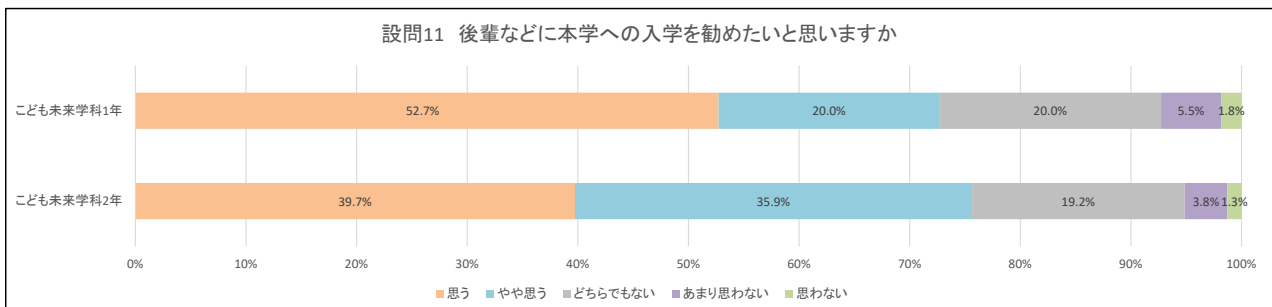
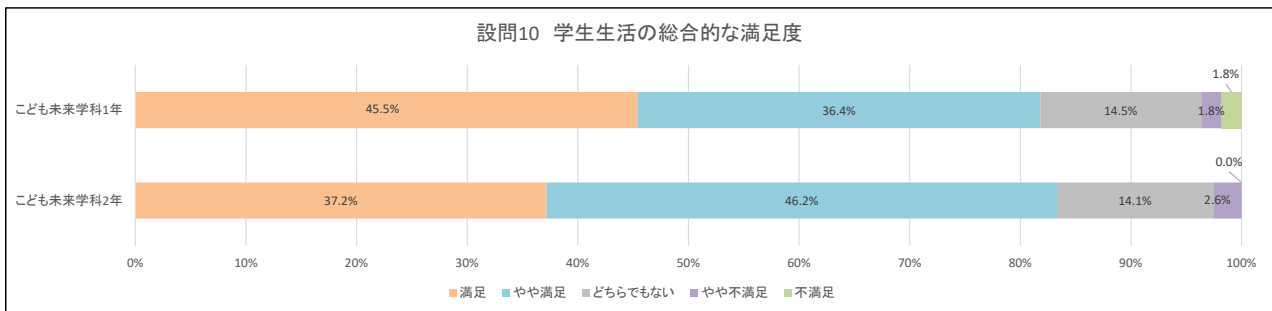
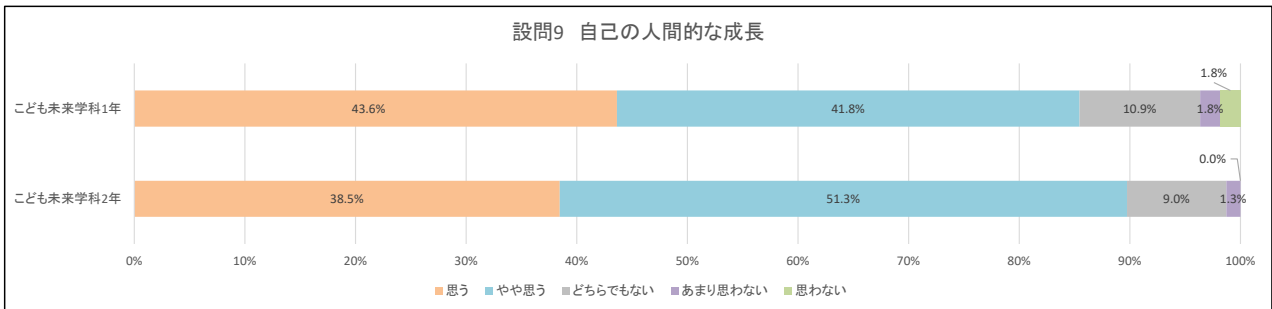
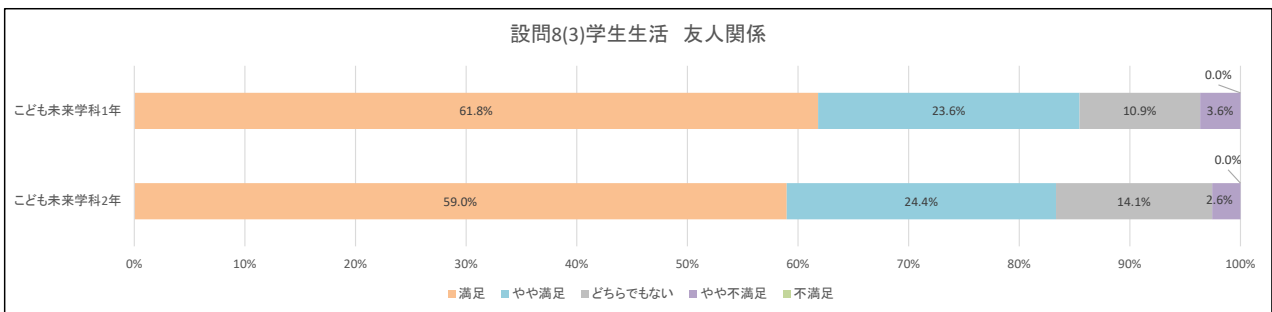
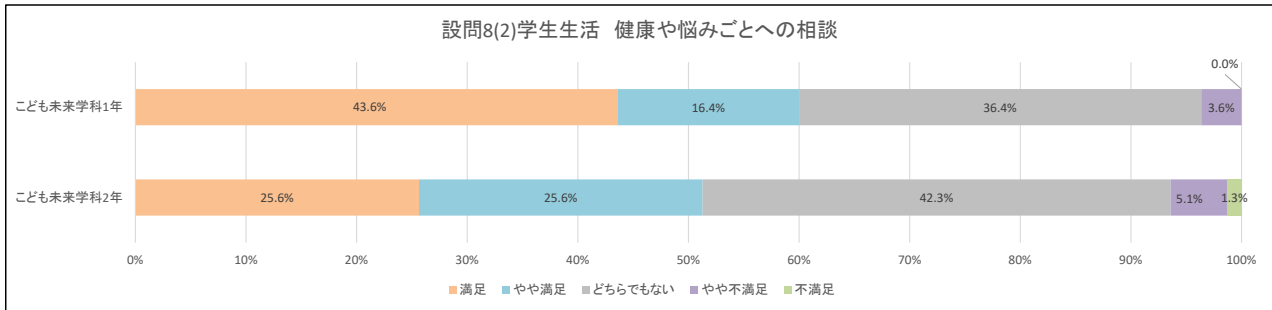
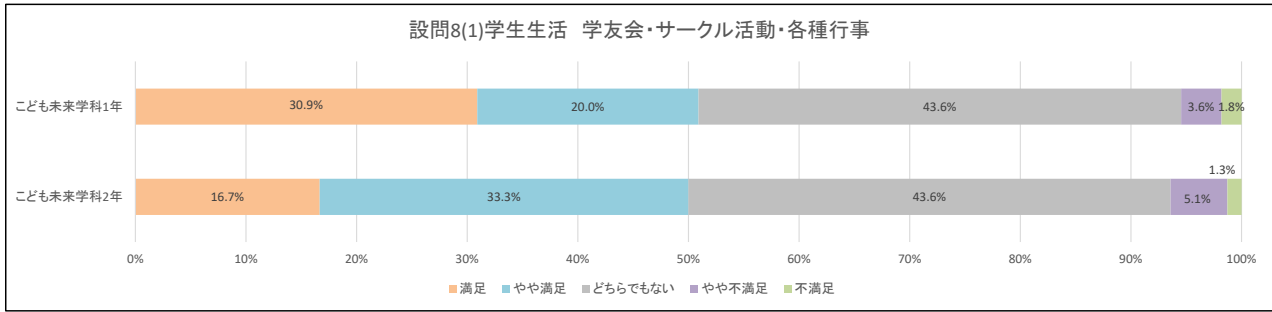
こども未来学科 2年生

回答者数 78人 / 在籍者数 83人 回答率: 94.0%

質問番号	設問1	設問2(1)	設問2(2)	設問3	設問4(1)	設問4(2)	設問5	設問6	設問7(1)	設問7(2)	設問8(1)	設問8(2)	設問8(3)	設問9	設問10	設問11	総平均
平均	4.2	4.1	3.3	3.7	4.1	4.2	4.1	4.1	4.2	3.7	3.6	3.7	4.4	4.3	4.2	4.1	4.0







植草学園短期大学 学生満足度アンケート 集計結果
令和3年度入学生(1年次(令和3年度)・2年次(令和4年度))比較

1年次 実施期間 令和 3年 12月 1日 ~ 令和 4年 1月 31日
 2年次 実施期間 令和 4年 11月 14日 ~ 令和 4年 12月 30日

令和3年度・こども未来学科 1年生

回答者数 71人 / 在籍者数 86人 回答率: 82.6%

質問番号	設問1	設問2(1)	設問2(2)	設問3	設問4(1)	設問4(2)	設問5	設問6	設問7(1)	設問7(2)	設問8(1)	設問8(2)	設問8(3)	設問9	設問10	設問11	総平均
平均	4.2	4.1	3.4	3.8	3.6	4.0	3.7	4.3	4.2	3.5	3.7	3.7	4.3	4.1	4.0	4.1	3.9

令和4年度・こども未来学科 2年生

回答者数 78人 / 在籍者数 83人 回答率: 94.0%

質問番号	設問1	設問2(1)	設問2(2)	設問3	設問4(1)	設問4(2)	設問5	設問6	設問7(1)	設問7(2)	設問8(1)	設問8(2)	設問8(3)	設問9	設問10	設問11	総平均
平均	4.2	4.1	3.3	3.7	4.1	4.2	4.1	4.1	4.2	3.7	3.6	3.7	4.4	4.3	4.2	4.1	4.0

